



Governo do Estado de Santa Catarina

**Secretaria de Estado da Saúde  
Superintendência de Vigilância em Saúde**



# pharos

Alvará Sanitário 2.0

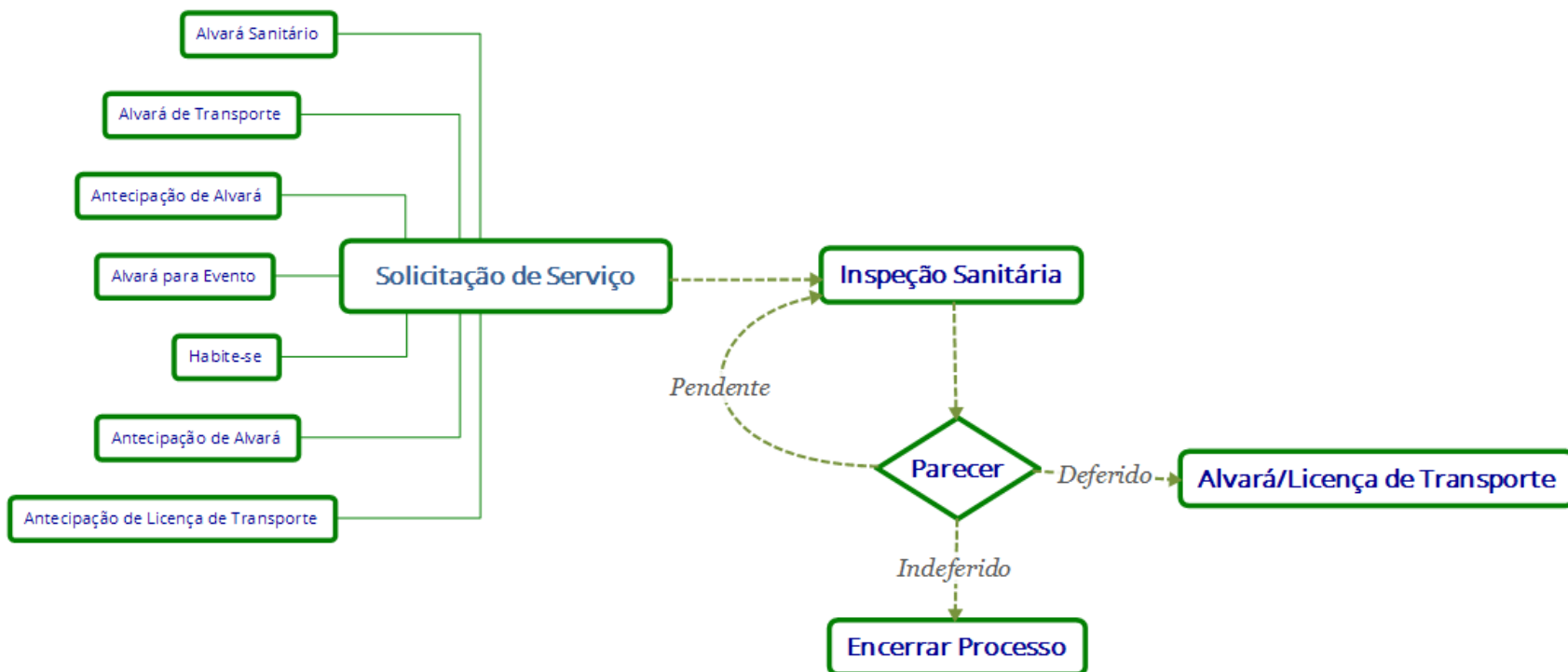


# Agenda

- Fluxo de processo
- Acesso ao módulo
- Cadastro de alvará sanitário
- Edição de alvará sanitário
- Visualização do relatório de alvará sanitário



# Fluxo de Processo



- Criar uma solicitação de serviço
- Realizar uma inspeção sanitária e marca-la como deferido
- Emitir alvará sanitário



## Acesso ao Módulo

Clique na aba “atividades técnicas” e depois em “alvará sanitário”.

Cadastro ▾ Controle de Acesso ▾ Sistema ▾ **Atividades Técnicas ▾** Protocolo ▾ Cadastro Base ▾ Plano de Ações ▾ pharos 2.0

**Dash board**

Olá georgev Plano de Ações Meu Perfil

- Autuações
- Inspeção Sanitária
- Credenciamento Talidomida
- Licença de Transporte
- Alvará Sanitário**
- Relatório das Atividades

### Lista das Minhas Inspeções

Nº	Razão Social	Relatório das Atividades
10000000439/17	TESTE TREINAMENTO	
10000000438/17	Especialistas em Notebooks	26/06/2017
10000000436/17	TESTE TREINAMENTO	23/06/2017
10000000435/17	TESTE TREINAMENTO	21/06/2017
10000000434/17	TESTE TREINAMENTO	19/06/2017
10000000433/17	TESTE TREINAMENTO	13/06/2017

### Lista de Chamados

01/11/2016	teste old
01/11/2016	teste
19/09/2016	teste
27/07/2016	teste 123
27/07/2016	testes

1 2 3

### Mensagens e Avisos

06/10/2016	teste
04/10/2016	teste 05/10
27/07/2016	teste123456
27/07/2016	teste 123456
27/07/2016	teste

1 2 3 4

# Tela Inicial do Módulo

Vamos começar emitindo um novo alvará sanitário. Clique no botão “novo”

Emissão de Alvará Sanitário

**Busca**

Nº Alvará  Nº Processo  Ano Processo  CNPJ  CPF   
 Digite o CNPJ Digite o CPF

Razão Social/Nome  Município  Validade Inicial  Validade Final   
 Selecione

**Listagem**

Nº do Alvara	Vigência	Nº Processo	Ano Processo	Emissão	Validade	CNPJ/CPF	Razão Social /Nome
Não há dados para serem exibidos!							



## Emissão de Alvará Sanitário

Selecione o processo que deseja emitir, preencha os outros campos e clique em salvar. O campo “nº processo” é apresentado da seguinte forma: **Nº processo/ano – tipo de serviço – município.**

**Emissão de Alvará Sanitário**

**Formulário**

Nº Alvará	Vigência	Natureza
	2017	ESTABELECIMENTOS INDUSTRIAIS, COMERCIAIS E AGROPECUARIOS
<b>Nº Processo</b>	Emissor	
373/2017 - ALVARÁ SANITÁRIO - FLORIANÓPOLIS (DIVS)	Estadual	
CNPJ / CPF	Razão Social/Nome	Município
00.000.000/0000-00	TESTE TREINAMENTO	FLORIANOPOLIS (DIVS)
Emissão	Validade	
28/06/2017	27/06/2018	

Deseja inserir alguma observação ou informação adicional nesse Alvará? (Obs.: apenas quatro linhas serão impressas.)

Para Imprimir com Resposnal Técnico selecione!

500 caracteres restantes.

Tipo de Estabelecimento, Negócio ou Atividade


Não há dados para serem exibidos!





Uma mensagem de sucesso deverá aparecer na tela.  
Agora vamos editar um alvará sanitário. Clique em fechar.

Emissão de Alvará Sanitário

 Os dados foram salvos com sucesso! x

**Formulário**


Nº Alvará	Vigência	Natureza
21	2017	ESTABELECIMENTOS INDUSTRIAIS, COMERCIAIS E AGROPECUARIOS
Nº do Processo	Emissor	
373/2017 - ALVARA SANITARIO - FLORIANOPOLIS (DIVS)	Estadual	
CNPJ / CPF	Razão Social/Nome	Município
00.000.000/0000-00	TESTE TREINAMENTO	FLORIANOPOLIS (DIVS)
Emissão	Validade	
28/06/2017	27/06/2018	

Deseja inserir alguma observação ou informação adicional nesse Alvará? (Obs.: apenas quatro linhas serão impressas.)

500 caracteres restantes.

Tipo de Estabelecimento, Negócio ou Atividade

Não há dados para serem exibidos!

  
Salvar Novo Imprimir Fechar




Preencha os dados de pesquisa, clique em pesquisar e na linha dos dados que você deseja editar.

**Emissão de Alvará Sanitário**

**Busca**

Nº Alvará:  N° Processo:  Ano Processo:  CNPJ:  CPF:

Razão Social/Nome:  Município:  Validade Inicial:  Validade Final:



**Listagem**

Nº do Alvará	Vigência	Nº Processo	Ano Processo	Emissão	Validade	CNPJ/CPF	Razão Social /Nome
21	2017	373	2017	28/06/2017	27/06/2018	00.000.000/0000-00	TESTE TREINAMENTO
21	2017	128	2017	20/03/2017	30/04/2017	00.000.000/0000-00	TESTE TREINAMENTO
2174	2014	2361	2014	20/11/2014	20/11/2015	00.000.000/0000-00	TESTE TREINAMENTO
2173	2014	2360	2014	20/11/2014	20/11/2015	00.000.000/0000-00	TESTE TREINAMENTO
2172	2014	2359	2014	08/10/2014	08/10/2015	069.360.369-02	MAIARA LUANA ALEGRI
2171	2014	2358	2014	08/10/2014	12/10/2014	163.930.749-49	CURT TESSMAN
2170	2014	2357	2014	07/10/2014	07/10/2015	21.180.969/0001-61	ALAIDE PEREIRA CHIARELLO MEI
721	2014	760	2014	07/10/2014	31/12/2014	20.997.476/0001-56	RUAN CARLOS DELFINO
213	2014	241	2014	07/10/2014	31/03/2015	09.635.296/0001-91	HB INCORPORADORA LTDA
2169	2014	2356	2014	07/10/2014	07/10/2015	21.177.139/0001-85	SIMONE APARECIDA MOSER MEI

1 2 3 4 5 6 7 8 9 10





Assim podemos alterar os dados do alvará sanitário. Os dados liberados para a edição são: Validade, observação e a opção de imprimir com responsável técnico.

Caso deseje criar um novo alvará sanitário clique em “novo” ou caso queira imprimir o alvará clique em “imprimir”.

**Emissão de Alvará Sanitário**

**Formulário**

Nº Alvará 21	Vigência 2017	Natureza ESTABELECIMENTOS INDUSTRIAIS, COMERCIAIS E AGROPECUARIOS
Nº do Processo 373/2017 - ALVARA SANITARIO - FLORIANOPOLIS (DIVS)	Emissor ESTADUAL	
CNPJ / CPF 00.000.000/0000-00	Razão Social/Nome TESTE TREINAMENTO	Município FLORIANOPOLIS (DIVS)
Emissão 28/06/2017	Validade 27/06/2018	

Deseja inserir alguma observação ou informação adicional nesse Alvará? (Obs.: apenas quatro linhas serão impressas.)

Para Imprimir com Resposal Técnico selecione!

000 caracteres restantes

Tipo de Estabelecimento, Negócio ou Atividade

Não há dados para serem exibidos!

Salvar Novo Imprimir Fechar



Agora vamos entender como visualizar um relatório de alvará sanitário, clique em fechar.

**Emissão de Alvará Sanitário**

**Formulário**

Nº Alvará	Vigência	Natureza
21	2017	ESTABELECIMENTOS INDUSTRIAIS, COMERCIAIS E AGROPECUARIOS
Nº do Processo	Emissor	
373/2017 - ALVARA SANITARIO - FLORIANOPOLIS (DIVS)	ESTADUAL	
CNPJ / CPF	Razão Social/Nome	Município
00.000.000/0000-00	TESTE TREINAMENTO	FLORIANOPOLIS (DIVS)
Emissão	Validade	
28/06/2017	27/06/2018	

Deseja inserir alguma observação ou informação adicional nesse Alvará? (Obs.: apenas quatro linhas serão impressas.)

Para Imprimir com Resposnal Técnico selecione!

500 caracteres restantes.

Tipo de Estabelecimento, Negócio ou Atividade

Não há dados para serem exibidos!


Salvar Novo Imprimir **Fechar**



Clique em visualizar.

## Emissão de Alvará Sanitário

### Busca

Nº Alvará	Nº Processo	Ano Processo	CNPJ	CPF
<input type="text"/>	<input type="text"/>	<input type="text"/>	00.000.000/0000-00	Digite o CPF
Razão Social/Nome	Município	Validade Inicial	Validade Final	
<input type="text"/>	Selecione 	<input type="text"/>	<input type="text"/>	
<input type="button" value="Pesquisar"/> <input type="button" value="Novo"/> <input type="button" value="Visualizar"/> <input type="button" value="Limpar"/>				

### Listagem

Nº do Alvara	Vigência	Nº Processo	Ano Processo	Emissão	Validade	CNPJ/CPF	Razão Social /Nome
21	2017	373	2017	28/06/2017	27/06/2018	00.000.000/0000-00	TESTE TREINAMENTO
20	2017	368	2017	28/06/2017	07/06/2017	00.000.000/0000-00	TESTE TREINAMENTO
19	2017	370	2017	19/06/2017	19/06/2018	00.000.000/0000-00	TESTE TREINAMENTO
18	2017	369	2017	13/06/2017	13/06/2018	00.000.000/0000-00	TESTE TREINAMENTO
27	2017	137	2017	30/05/2017	28/02/2018	00.000.000/0000-00	TESTE TREINAMENTO
26	2017	136	2017	30/05/2017	28/02/2018	00.000.000/0000-00	TESTE TREINAMENTO
25	2017	134	2017	30/05/2017	28/02/2018	00.000.000/0000-00	TESTE TREINAMENTO
17	2017	348	2017	26/05/2017	26/05/2018	00.000.000/0000-00	TESTE TREINAMENTO
16	2017	347	2017	26/05/2017	26/05/2018	00.000.000/0000-00	TESTE TREINAMENTO
24	2017	131	2017	26/05/2017	28/02/2019	00.000.000/0000-00	TESTE TREINAMENTO

1 2 3 4 5 6 7 8 10



Preencha os dados corretamente da busca e clique em visualizar.

Obs: Se a busca não resultar em nenhum registro o arquivo irá aparecer em branco.

### Relatório de Alvará Sanitária

#### Busca

Nº Alvará	Data Emissão Inicial	Data Emissão Final
<input type="text"/>	<input type="text" value="01/04/2017"/>	<input type="text" value="30/06/2017"/>
CNPJ	CPF	Razão Social/Nome
<input type="text" value="00.000.000/0000-00"/>	<input type="text"/>	<input type="text"/>
Regional (Emissora da Solicitação)	Município	
<input type="text" value="Selecione"/>	<input type="text" value="Selecione"/>	
Opções de Relatório:	Ordenação do Relatório por	
<input checked="" type="radio"/> Listagem <input type="radio"/> Resumo	<input type="text" value="Data de Validade"/>	